

Плохие погодные условия



В плохую погоду, когда идет дождь, снег, на дороге мокро, туман, скользко переход проезжей части может быть опасен. **ЧТО ДЕЛАТЬ?** Следует снять наушники и капюшон, чтобы видеть по сторонам и слышать звуки улицы, которые могут вовремя предупредить об опасности.

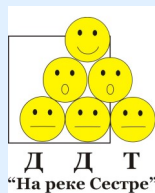
Гололедица



Пешехода при гололеде подстерегают две опасности – или сам поскользнешься и упадешь, или на тебя наедут. **ЧТО ДЕЛАТЬ?**

1. Будьте предельно внимательны на дороге: не торопитесь и тем более не бегите.
2. Старайтесь обходить все места с наклонной поверхностью.

Помните, что тормозной путь автомобиля увеличивается на обледенелой и заснеженной дороге.



ГБУ ДО ДДТ "На реке Сестре"

Азбука

Юного


Пешехода



Знай дорожные ловушки!



За одной машиной другая




Один автомобиль может закрывать собой другой автомобиль, который движется с большой скоростью, мешает вовремя заметить опасность. **ЧТО ДЕЛАТЬ?**
1. Нельзя выходить на проезжую часть из-за стоящих автомобилей
2. В крайнем случае, нужно осторожно выглянуть из-за стоящего автомобиля, убедиться, что опасность не угрожает и только тогда переходить проезжую часть.

Выход из транспорта



Стоящий автобус закрывает собою участок дороги, по которому в тот момент, когда вы решили ее перейти, может проезжать автомобиль. **ЧТО ДЕЛАТЬ?**
1. Не обходите стоящий автобус ни спереди, ни сзади!
2. От остановки надо двигаться в сторону ближайшего пешеходного перехода.

Пустынная дорога



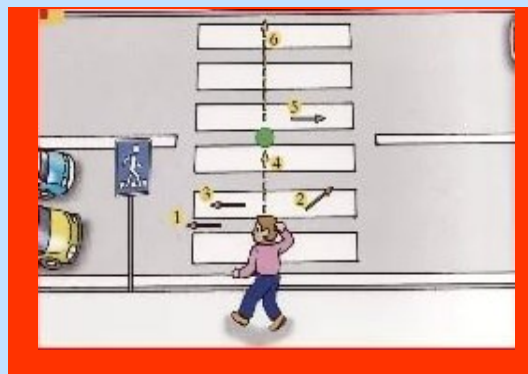
На улице, где машины появляются редко, дети выбегают на дорогу предварительно ее не осмотрев, и попадают под машину. **ЧТО ДЕЛАТЬ?**
Выработайте у себя привычку всегда перед выходом на проезжую часть остановиться, оглядеться, прислушаться - и только тогда переходить улицу.

Самое опасное место-арка




В крупных городах местом повышенной опасности являются арки, через которые из дворов на проезжую часть выезжают машины. **ЧТО ДЕЛАТЬ?**
Остановиться у арки и убедиться в отсутствии автомобилей, заглянув в нее.

Разделительная полоса



Проезжающее рядом транспортное средство может напугать пешехода, и он не глядя, сделает несколько шагов назад, прямо под приближающийся автомобиль. **ЧТО ДЕЛАТЬ?**
1. Если не успел закончить переход, то необходимо остановиться на середине проезжей части. На разделительной линии нельзя делать резких движений и отступать назад, не глядя.
2. Когда автомобили тебя пропускают или будут на безопасном расстоянии, можно закончить переход.

Скрытая опасность



При переходе проезжей части будьте внимательны, когда перекрывают обзор деревья, припаркованные автомобили, другие помехи. **ЧТО ДЕЛАТЬ?**
1. Для перехода проезжей части нужно выбрать такое место, где дорога просматривается в оба направления.
2. В крайнем случае, можно осторожно выглянуть из-за помехи, убедиться, что опасности нет, и только тогда переходить через проезжую часть.